

QUADRO DE ÁREAS	
LOCALIZAÇÃO	M2
PAVIMENTO TERREO	310,37
BANHEIRO DESCONTAR	00,00
ÁREA TOTAL DA EDIFICAÇÃO	310,37
ÁREA DE ANÁLISE PARA PROJETO DE PREVENÇÃO E COMBATE A INCÊNDIO	310,37

OBSERVAÇÃO: DETALHES CONFORME PRANCHAS

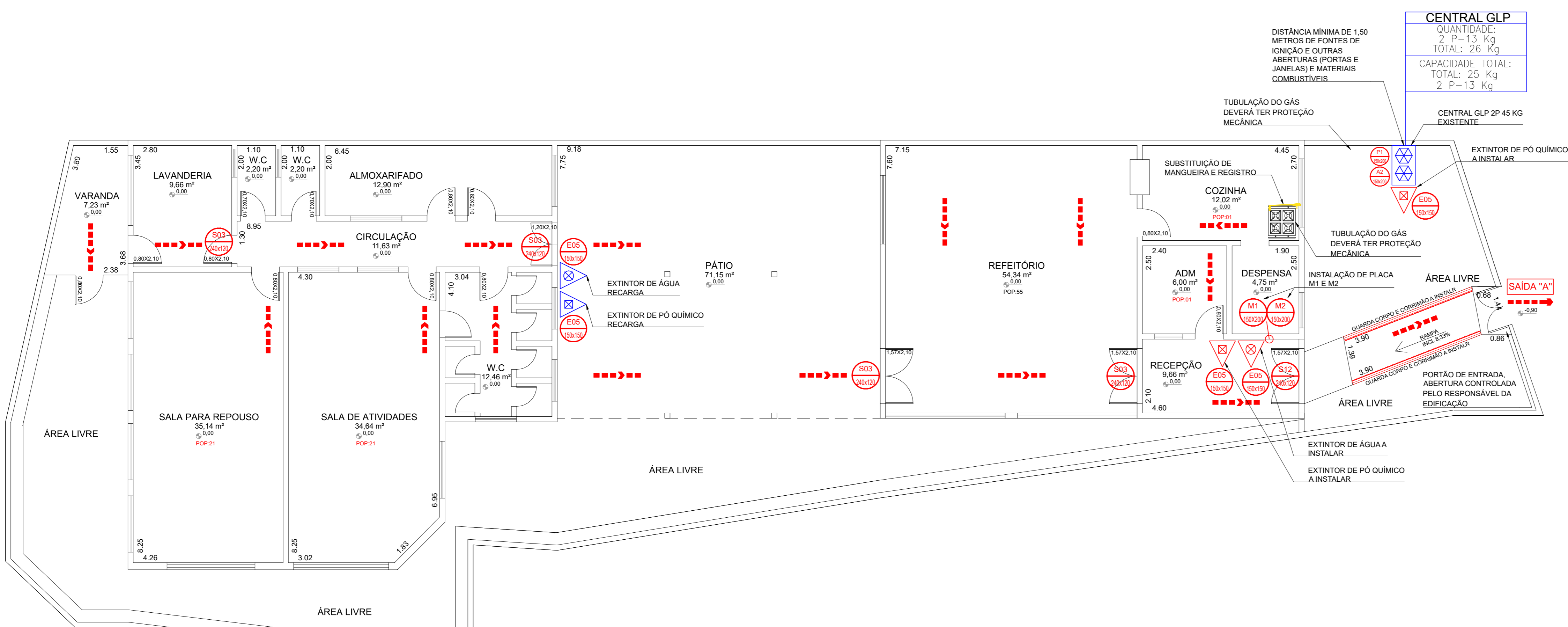
OBSERVAÇÕES GERAIS:

- * Deverá atender a todas as normas NBR vigentes, NBR 5410, NBR 5616 entre outras.
- * Todas as medidas deverão ser expressas em metros, exceto onde indicado.
- * Antes da execução da obra, conferir todas as medidas no local.
- * Não tomar medidas em escala na planta, verificação "in loco".
- * Para toda interferência em alvenaria existente, as medidas deverão ser confirmadas no local e confrontadas com as medidas fornecidas pelo projeto executivo, podendo haver necessidade de ajustes.
- * Em caso de reformas, as áreas que sofrerem danos causados pela intervenção deverão ser recuperadas, principalmente pintura, pisos e jardins. Em cada caso, seguir o padrão existente no local.
- * As demais especificações deverão estar indicadas no Memorial Descritivo.
- * Todas as medidas deverão ser conferidas e ajustadas "in loco".

NOTAS ESPECÍFICAS		
1 - SEGURANÇA ESTRUTURAL NAS EDIFICAÇÕES (IT-08/19)		
ESTRUTURA PORTANTE: ALVENARIA, AÇO E CONCRETO		
ESTRUTURA DE SUSTENTAÇÃO DA COBERTURA: ALVENARIA, AÇO, MADEIRA E CONCRETO		
* CASO HAJA ALGUMA ESTRUTURA PROTEGIDA COM MATERIAL RESISTENTE AO FOGO, SERÁ ESPECIFICADO EM PROJETO		
2 - COMPARTIMENTAÇÃO HORIZONTAL E VERTICAL (IT-09/19)		
* CASO HAJA ALGUM TIPO DE COMPARTIMENTAÇÃO, SERÁ ESPECIFICADO EM PROJETO		
3 - CONTROLE DE MATERIAIS DE ACABAMENTO E REVESTIMENTO (IT-10/19)		
PISO	ACABAMENTO REVESTIMENTO	CLASSE I OU II-A
PAREDE	ACABAMENTO REVESTIMENTO	CLASSE I OU II-A
TETO E FORRO	ACABAMENTO REVESTIMENTO	CLASSE I OU II-A
* CASO HAJA ALGUM MATERIAL DIFERENTE DOS TIPOS I OU II-A, SERÁ ESPECIFICADO EM PROJETO		

INFORMAÇÕES SOBRE OS SISTEMAS	
EXTINTORES ATENDE A IT-21/2019.	TIPO ÁGUA PRESSURIZADA PÓ QUÍMICO SECO EXTINTOR CO2 6 Kg
SINALIZAÇÃO DE EMERGÊNCIA	DEVERÁ CONTER SINALIZAÇÃO BÁSICA DE PROIBIÇÃO, ALERTA, ORIENTAÇÃO, SALVAMENTO E EQUIPAMENTOS CONTRA INCÊNDIO CONFORME IT-20/2019.
SAÍDAS DE EMERGÊNCIA	CONFORME A IT-11/2019 EM SUAS ESCADAS, CORRIMÃOS E DISTÂNCIAS A SEREM PERCORRIDAS.
ILUMINAÇÃO DE EMERGÊNCIA	CONFORME A IT-18/2019
CENTRAL DE GÁS GLP	CONFORME A IT-28/2019

CLASSIFICAÇÃO - DECRETO ESTADUAL Nº 63.911/2018			
GRUPO	Ocupação	Divisão	Descrição
E	ESCOLAR	E-5	CRECHE
CARGA DE INCÊNDIO - IT - 14/19			
Ocupação / USO	Divisão	Descrição	
E - ESCOLA EM GERAL	E-5	CRECHE	
CLASSIFICAÇÃO DAS EDIFICAÇÕES E ÁREAS DE RISCO QUANTO À CARGA DE INCÊNDIO			
RISCO		MJ/m²	
BAIXO		300	

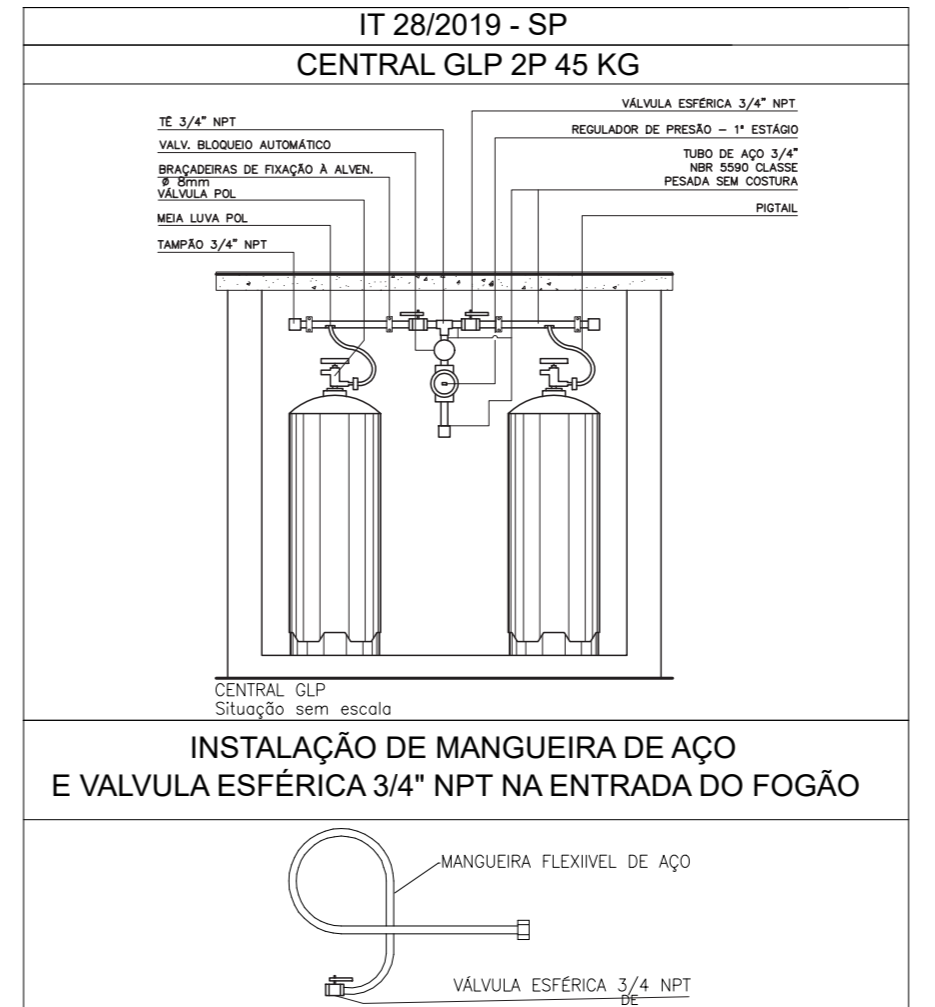
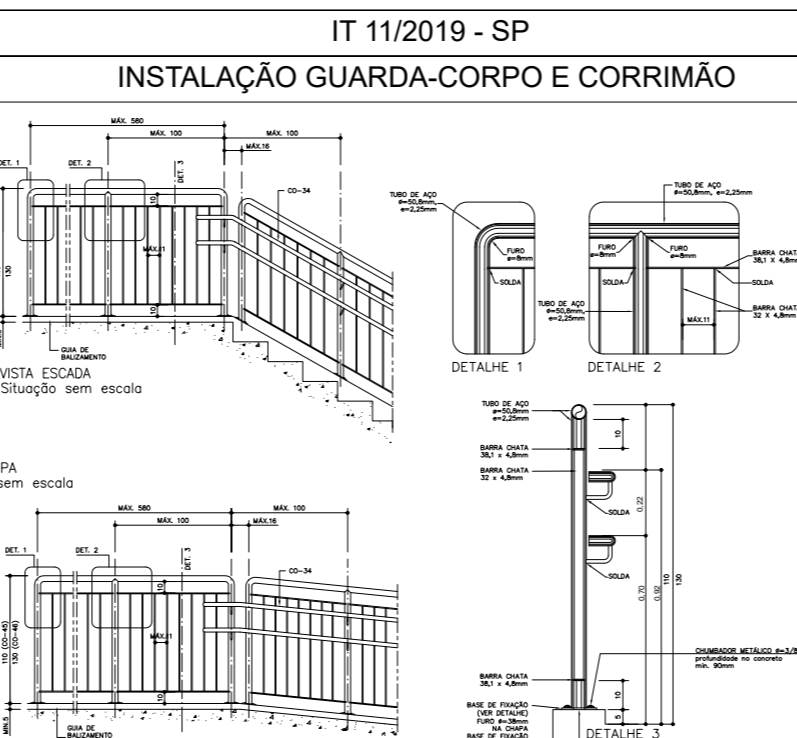
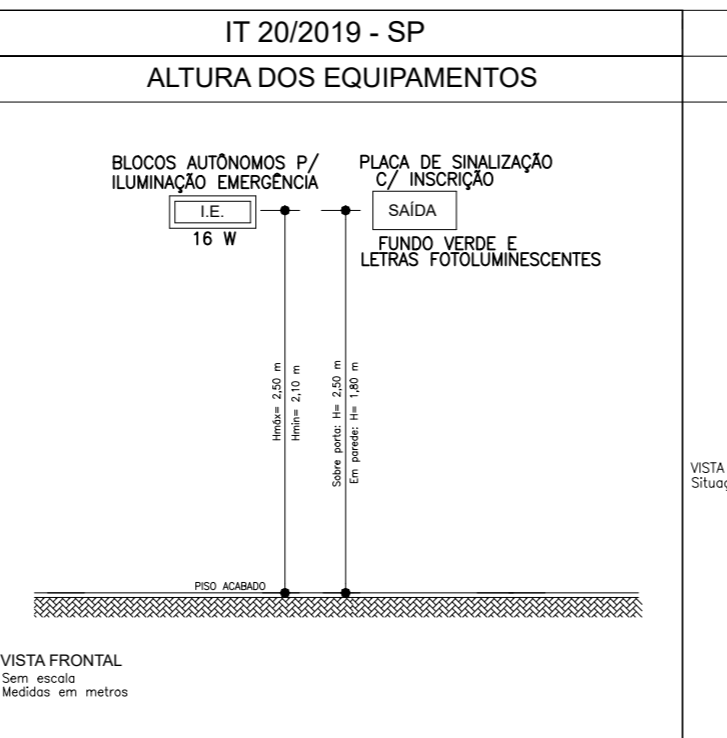
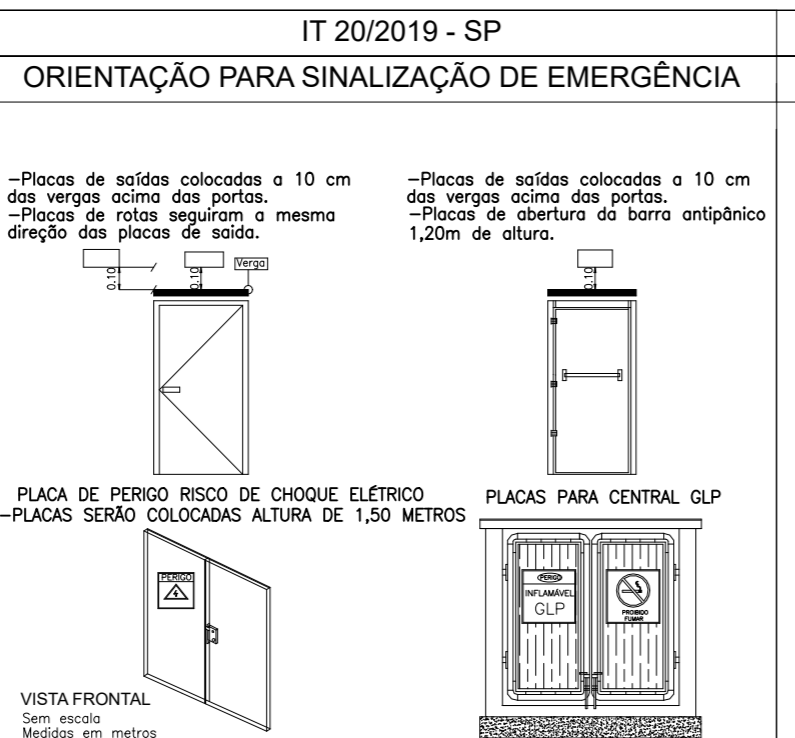
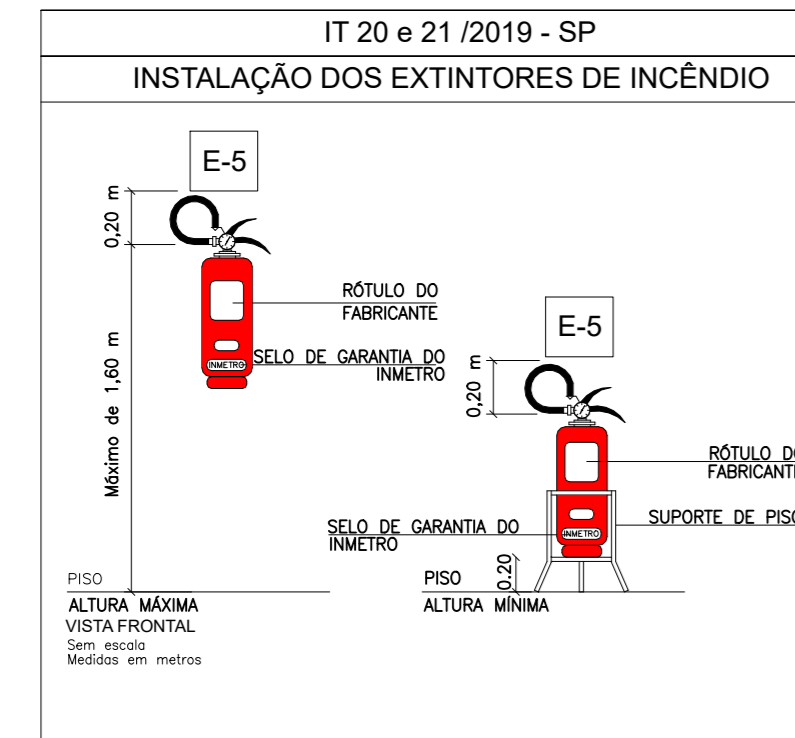


PLANTA BAIXA
ESCALA 1:75

SIMBOLOGIA PARA A SINALIZAÇÃO DE EMERGÊNCIA (ORIENTAÇÃO E PERIGO)				
SIMBOLOGIA	DESCRIÇÃO	CÓDIGO	FORMA E COR	SINALIZAÇÃO PAINEL ELÉTRICO E CENTRAL GLP
	INDICAÇÃO DE SAÍDA	S1	SÍMBOLO: RETANGULAR FUNDO: VERDE PICTOGRAMA: FOTOLUMINESCENTE	P1
	INDICAÇÃO DE SAÍDA	S2	SÍMBOLO: RETANGULAR FUNDO: VERDE PICTOGRAMA: FOTOLUMINESCENTE	A2
	INDICAÇÃO DE SAÍDA	S3	SÍMBOLO: RETANGULAR FUNDO: VERDE PICTOGRAMA: FOTOLUMINESCENTE	A2
	INDICAÇÃO DE SAÍDA ACIMA DAS PORTAS	S12	SÍMBOLO: RETANGULAR FUNDO: VERDE PICTOGRAMA: FOTOLUMINESCENTE	A2
	SAÍDA	M01	SÍMBOLO: QUADRADO FUNDO: VERDE PICTOGRAMA: FOTOLUMINESCENTE	A5

SIMBOLOGIA PARA A SINALIZAÇÃO DE EMERGÊNCIA (EQUIPAMENTOS)				
SIMBOLOGIA	DESCRIÇÃO	CÓDIGO	FORMA E COR	
	EXTINTOR DE INCÊNDIO ESPECIFICAR O TIPO	E5	SÍMBOLO: QUADRADO FUNDO: VERMELHA PICTOGRAMA: FOTOLUMINESCENTE	

LEGENDA EQUIPAMENTOS	
EQUIPAMENTOS NOVOS A INSTALAR	
	EXTINTOR PO Q. SECO 20 BC A INSTALAR
	EXTINTOR PO ÁGUA 2-A
	PLACAS NOVAS A INSTALAR
	INSTALAÇÃO DE CORRIMÃO
	INSTALAÇÃO DE GUARDA-CORPO
OBSERVAÇÃO: DETALHES DE INSTALAÇÃO CONFORME PRANCHA 01	
REMOÇÃO DE TODAS AS PLACAS EXISTENTES, ENCONTRADAS NO LOCAL	
EQUIPAMENTOS EXISTENTES	
	CENTRAL PREDIAL DE GLP 2P - 13 KG
	RECARGA DE EXTINTORES EXTINTOR PO Q. SECO 20 BC EXISTENTE 6kg
	RECARGA DE EXTINTORES EXTINTOR ÁGUA PRESSUR 2-A EXISTENTE 10L
OBSERVAÇÃO: DETALHES DE INSTALAÇÃO CONFORME PRANCHA 01	
UTILIZAR TODOS OS EXTINTORES EXISTENTES. REALOCAR TODOS OS EXTINTORES CONFORME PROJETO.	
REMOÇÃO DE EQUIPAMENTOS	
	CONJUNTO DE CONEXÃO PARA FOGÃO



VSA CONSTRUTORA LTDA ME CNPJ: 12.443.265/0001-43	CLIENTE: PREFEITURA MUNICIPAL DE REGISTRO OBRA: CRECHE MUNICIPAL NOVO MUNDO Endereço: RUA BAHIA, 78 Bairro: VILA FÁTIMA Cidade: REGISTRO - SP	PROJETO DE PREVENÇÃO E COMBATE A INCÊNDIO - PLANTA BAIXA REVISÃO Nº 00
PROJETOS EXECUTIVOS e-mail: contato@vsaengenharia.com	Responsável Técnico: VANDERLEI MARTIN SALINAS ENG. ELETRICISTA E SEGURANÇA DO TRABALHO CREA Nº 50637239/5	Proprietário: PREFEITURA MUNICIPAL DE REGISTRO CNPJ: 45.685.872/0001-79
ANOTAÇÃO DE RESPONSABILIDADE TÉCNICA Nº 28027230220267352	ÁREA: 310,37 M² DIMENSÕES: A1 DATA: FEVEREIRO/2022	ESCALA: Indicada 01/01